

Årsregnskap

ADINA STIFTELSEN

Org. nr. 984 048 769

2013

AKTIVITETSREGNSKAP


Organisasjonens navn		Organisasjonsnummer	
Adina Stiftelsen	Noter	984 048 769	
ORGANISASJONENS INNETEKTER OG KOSTNADER		31.12.2013	31.12.2012
<u>ANSKAFFEDE MIDLER</u>			
<i>Tilskudd</i>			
Offentlige tilskudd	2	714 182	717 014
Sum tilskudd		714 182	717 014
<i>Innsamlede midler, gaver m.v.</i>	2	1 852 122	2 214 996
<i>Opptjente inntekter fra operasjonelle aktiviteter</i>			
- som oppfyller organisasjonene formål			
Kalenderinntekter		410 125	392 115
Sum opptjente inntekter fra operasjonelle aktiviteter		410 125	392 115
<i>Finans og investeringsinntekter</i>		2 808	3 468
Andre inntekter	2	-	-
Sum anskaffede midler		2 979 237	3 327 593
<u>FORBRUKTE MIDLER</u>			
<i>Kostnader til organisasjonens formål</i>			
Gaver, tilskudd, bevillinger til oppfyllelse av formål			
Kostnader til aktiviteter som oppfyller formålet	3	3 135 241	3 241 910
Sum kostnader til organisasjonens formål		3 135 241	3 241 910
Kostnader til administrasjon		78 620	86 783
Driftstilskudd sekretariat		-	-
Sum netto administrasjonskostnader	4	78 620	86 783
Sum forbrukte midler		3 213 861	3 328 693
AKTIVITETSRESULTAT		(234 624)	(1 100)
TILLEGG/REDUKSJON FORMÅLSKAPITAL			
Endring grunnkapital			
Endring formålskapital med lovpålagte restriksjoner			
Avsatt til formålskapital med restriksjoner	7	2 928 554	3 146 399
Overført fra formålskapital med pålagte restriksjoner	7	(3 213 863)	(3 328 693)
Endring formålskapital med selvpålagte restriksjoner		-	-
Endring annen formålskapital		50 685	181 194
SUM TILLEGG/REDUKSJON FORMÅLSKAPITAL		(234 624)	(1 100)
Innsamlingsprosent		100,0 %	100,0 %
Formålsprosent = Kostnader til formålet / Sum forbrukte midler		97,6 %	97,4 %
Administrasjonsprosent = Administrasjonskostn. / Sum forbrukte midler		2,4 %	2,6 %

BALANSE


Organisasjonens navn		Organisasjonsnummer	
Adina Stiftelsen	Noter	31.12.2013	31.12.2012
			984048769
EIENDELER			
Omløpsmidler			
Fordringer	6	704 400	730 897
Bankinnskudd, kontanter m.v.	5	1 156 504	1 180 549
Sum omløpsmidler		1 860 904	1 911 446
Sum eiendeler		1 860 904	1 911 446
FORMÅLSKAPITAL OG GJELD			
Formålskapital			
Grunnkapital	7	50 000	50 000
Formålskapital med eksterne restriksjoner	7	1 234 702	1 420 997
Annen formålskapital	7	154 136	202 468
Sum formålskapital		1 438 838	1 673 465
Gjeld			
Avsetning for forpliktelser			
Annen langsiktig gjeld			
Kortsiktig gjeld		422 066	237 981
Sum gjeld		422 066	237 981
Sum formålskapital og gjeld		1 860 904	1 911 446
FORHOLDSTALL			
Formålskapital i prosent av totalbalansen		77 %	88 %

Bergen, 19. september 2014


I styret for Adina Stiftelsen




.....
Liv Næss
Styrets leder




.....
Ove Haugsdal
Styrets nestleder



.....
Morven Muilwijk
Styremedlem



.....
Linda Sanden
Styremedlem



.....
Magne Reigstad
Styremedlem



.....
Åse K. Kodal
Styremedlem



.....
Endre Blindeim
Styremedlem



.....
Hilde Sandnes
Daglig leder

ADINA STIFTELSEN

Noter til regnskap 2013

Note 1 – Regnskapsprinsipper

Regnskapet er satt opp i samsvar med regnskapsloven av 1998 og god regnskapsskikk for små foretak. Regnskapet er også utarbeidet i samsvar med regnskapsstandarden "God regnskapsskikk for ideelle organisasjoner". Dette innebærer at det, i stedet for et tradisjonelt resultatregnskap, er laget et aktivitetsregnskap som viser anskaffede midler fordelt på hovedtyper, og hvordan disse er anvendt i løpet av regnskapsåret.

Hovedregel for vurdering og klassifisering av eiendeler og gjeld

Eiendeler som er bestemt til varig eie eller bruk er klassifisert som anleggsmidler. Andre eiendeler er klassifisert som omløpsmidler. Fordringer som skal betales innen ett år er klassifisert som omløpsmidler. Ved klassifisering av kortsiktig og langsiktig gjeld er analoge kriterier lagt til grunn.

Omløpsmidler vurderes til laveste av anskaffelseskost og virkelig verdi.

Prinsipper for registrering av inntekter og kostnader

Inntekter føres i resultatregnskapet etter bruttometoden. Gaver inntektsføres som hovedregel på mottakstidspunktet. Inntekter av salg av kalenderdøgn inntektsføres når betingelsene for å motta inntektene er oppfylt. Gaver og andre inntekter som er øremerket fremtidige prosjekter overføres til formålskapital med restriksjoner ved disponering av aktivitetsresultatet for året.

Tilskudd til drift sekretariat er ført til reduksjon administrasjonskostnader og vist på egen linje i resultatregnskapet. Tilskudd til drift sekretariat som gjelder fremtidige perioder er oppført som annen kortsiktig gjeld i regnskapet. Tilskuddet inntektsføres i den perioden tilskuddet er ment for.

Kostnader føres i resultatregnskapet ved gjennomføring av aktiviteter som utøves for å oppfylle organisasjonens formål.

Felleskostnader som muliggjør oppfyllelse av organisasjonens formål er fordelt på prosjektene iht. fordelingsnøkler. Felleskostnader som ikke kan henføres til et bestemt prosjekt, og som ikke kan fordeles på prosjekter på en tilstrekkelig pålitelig måte klassifiseres som administrasjonskostnader.

Fordringer

Fordringer er oppført til pålydende med fradrag for påregnelig tap.

Skatter

Adina Stiftelsen er ikke skattepliktig.

Endring regnskapsprinsipp

Adina Stiftelsen har implementert regnskapsstandarden God regnskapsskikk for ideelle organisasjoner fra og med regnskapsåret 2008. Sammenligningstallene for 2007 er tilsvarende omarbeidet.

ADINA STIFTELSEN

Noter til regnskap 2013

Note 2 – Innsamlede midler, gaver m.v.

	2013	2012
Romania:		
Gaver, innsamlinger m.v.	69 132	182 723
Fadderinntekter	325 925	224 402
Utdanningsprogrammet	112 900	123 560
Dagsenter	126 219	266 546
Aktiv ungdom EU-prosjekt	14 182	177 014
Inntekter 10-års jubileum	-	-
The Door	-	10 000
Sum inntekter Romania	648 358	984 245
Uganda:		
Liras babies home	35 000	68 685
Rehabiliteringssenter	811 484	835 674
Støtte fra NORAD	700 000	540 000
Fadderinntekter	115 001	163 155
Griseprosjekt	256 460	340 251
Sum inntekter Uganda	1 917 945	1 947 765
Sum innsamlede midler, gaver m.v.	2 566 303	2 932 010

Note 3 – Kostnader til aktiviteter som oppfyller formålet

	2013	2012
Romania	1 057 033	1 405 151
Uganda	2 078 207	1 836 759
	3 135 240	3 241 910

Formålsprosent

Formålsprosenten viser hvor mye av sum forbrukte midler som er brukt på å oppfylle formålet.

	2013	2012	2011	2010
Formålsprosent	98 %	97 %	97 %	98 %
Administrasjonsprosent	2 %	3 %	3 %	2 %
Innsamlingsprosent	100 %	100 %	100 %	100 %

Beregning av formålsprosent fremkommer som følger:

Sum kostnader til organisasjonens formål
Sum forbrukte midler

ADINA STIFTELSEN

Noter til regnskap 2013

Stiftelsens regnskap er aktivitetsbasert. Flere av de administrative oppgaver utføres av stiftelsens styre uten vederlag. Daglig leders oppgaver er i stor grad knyttet til prosjektaktiviteter i Uganda og i Romania gjennom tett oppfølging og hyppig reiseaktivitet. Andel kostnader relatert til daglig leder er derfor prosjektrelaterte og overført fra administrative kostnader til aktivitetsbaserte kostnader.

Note 4 – Lønnskostnad, antall ansatte, godtgjørelser m.v.

	2013	2012
Lønnskostnader	597 520	597 520
Arbeidsgiveravgift	86 011	70 147
Pensjonskostnader	12 483	13 594
Andre lønnskostnader/refusjoner	<u>(82 756)</u>	<u>(73 522)</u>
Sum lønnskostnader	<u>613 258</u>	<u>607 739</u>
Gjennomsnittlig antall ansatte	<u>2</u>	<u>2</u>
Lønn til daglig leder	443 520	443 520
Honorar til styret	0	0
Kostnadsført honorar til revisor	23 750	24 400

Adina Stiftelsen er pliktig til å ha tjenestepensjonsordning etter lov om obligatorisk tjenestepensjon. Det er etablert pensjonsordning som tilfredsstiller lovens krav.

Note 5 – Bundne midler

Innestående midler på bankkonto for skattetrekk er kr. 40 635,-

Note 6 – Fordring nærstående i Uganda

	2013	2012
Kortsiktig lån til nærstående i Uganda	<u>0</u>	<u>17 521</u>

I forbindelse med ferdigstilling av skole som Adina Foundation Uganda vil ha anledning til å benytte ved behov, ble det gitt et kortsiktig lån til styrets leder Sam Atul i Adina Foundation Uganda på USD 6 000. Rente 1,5 % p.a. Halvparten inkl. renter ble nedbetalt i 2012, mens resterende inkl. renter ble nedbetalt i juni 2013.

ADINA STIFTELSEN

Noter til regnskap 2013

Note 7 – Formålskapital note

	31.12.2012	Tilførsel	Bruk	31.12.2013
Stiftelseskapital	50 000	-	-	50 000
Formålskapital med selvåplagte restriksjoner				
<u>Romania:</u>				
Drift Romania	4 520	328 012	-328 012	4 520
Utdanningsfond	145 419	95 965	-102 504	138 880
Dagsenter Romania	629 195	189 311	-378 332	440 174
The Door	10 000	-	-10 000	0
Sum Romania	789 134	613 288	-818 848	583 574
<u>Uganda:</u>				
Drift Uganda	516 265	1 468 712	-1 457 170	527 806
Liras Babies Home	52 130	29 750	-43 212	38 668
Fadderordning	0	-	-	0
Griseprosjekt	63 468	256 460	-235 275	84 653
Sum Uganda	631 863	1 754 922	-1 735 657	651 127
Sum formålskapital med selvåplagte restriksjoner	1 420 997	2 368 210	-2 554 505	1 234 702
Annen formålskapital	202 468	661 238	-709 570	154 136
Sum formålskapital	1 673 465	3 029 448	-3 264 075	1 438 838